

The background of the cover is a light blue gradient with two large, abstract, overlapping geometric shapes in shades of blue and cyan. These shapes resemble stylized, multi-layered fan-like or shell-like structures, with various lines and curves creating a sense of depth and movement.

JIZZAX VILOYATIDA XIZMATLAR SOHASINING RIVOJLANISHI

**2022- YILNING YANVAR-SENTABR
OYLARIDA**

Dastlabki ma'lumotlar

	2021- y. yanvar-sentabr	2022- y. yanvar-sentabr
Ko'rsatilgan bozor xizmatlari hajmi, mlrd. so'm	4 706,5	5 844,3
Ko'rsatilgan bozor xizmatlarining o'sish sur'atlari, % da	120,3	114,7
Aholi jon boshiga ko'rsatilgan bozor xizmatlari hajmi, ming so'm	3 307,9	4 016,6
Aholi jon boshiga ko'rsatilgan xizmalarning o'sish sur'atlari, % da	117,7	112,1

Xizmatlar sohasi bu – korxonalar, tashkilotlar, shuningdek, jismoniy shaxslar tomonidan ko'rsatiladigan turli xil turdagi xizmatlar, ishlab chiqarishni o'z ichiga olgan holda umumlashtirilgan toifadir.

Xizmatlar iste'molchilar (yuridik va jismoniy shaxslar) holatini o'zgartiruvchi yoki tovarlar, xizmatlar yoki moliyaviy aktivlar bilan ayirboshlashiga ko'maklashadigan ishlab chiqarish faoliyatining natijasi hisoblanadi



Dastlabki ma'lumotlarga ko'ra, 2022- yilning yanvar-sentabr oylarida ko'rsatilgan bozor xizmatlari hajmi **1 137,8** mlrd. so'mga oshib, **5 844,3** mlrd. so'mga yetdi.

Taqqoslama ekvivalentda 2021- yilning yanvar-sentabr oylariga (**120,3 %**) nisbatan o'sish sur'ati **114,7%** ni tashkil etdi.

**Iqtisodiy faoliyat turlari bo'yicha ishlab chiqilgan
xizmatlarning asosiy ko'rsatkichlari**
(2022- yil yanvar-sentabr oylarida)

	Hajmi, mlrd. so'm	O'sish sur'ati, % da 2021- yil yanvar-sentabr oylariga
Xizmatlar - jami	5 844,3	114,7
shu jumladan:		
Aloqa va axborotlashtirish xizmatlari	291,8	122,1
Moliyaviy xizmatlar	1 592,6	127,2
Transport xizmatlari	844,9	105,0
shu jumladan: avtotransport xizmatlari	824,7	104,6
Yashash va ovqatlanish xizmatlari	175,9	110,0
Savdo xizmatlari	1 705,8	111,2
Ko'chmas mulk bilan bog'liq xizmatlar	107,6	106,4
Ta'lim sohasidagi xizmatlar	290,5	111,8
Sog'liqni saqlash sohasidagi xizmatlar	114,3	99,5
Ijara xizmatlari	141,7	136,1
Kompyuter va maishiy tovarlarni ta'mirlash bo'yicha xizmatlar	145,4	105,5
Shaxsiy xizmatlar	160,1	110,3
Me'morchilik, muhandislik izlanishlari, texnik sinovlar va tahlil sohasidagi xizmatlar	82,2	103,4
Boshqa xizmatlar	191,5	110,7

Ko'rsatilgan bozor xizmatlari jami hajmining o'sishidagi asosiy omil, moliyaviy xizmatlar **27,2 %** ga (ko'rsatilgan xizmatlar jami hajmining mutlaq o'sishiga ta'siri **6,9** punkt), savdo xizmatlari **11,2 %** ga (mutlaq o'sishiga ta'siri **3,2** punkt), aloqa va axborotlashtirish xizmatlari **22,1 %** ga (mutlaq o'sishiga ta'siri **1,2** punkt), transport xizmatlari **5,0 %** ga (mutlaq o'sishiga ta'siri **0,8** punkt) o'sishi hisoblanadi. 2022- yilning yanvar-sentabr oylarida jami ko'rsatilgan xizmatlar hajmi o'tgan yilning shu davriga nisbatan solishtirma narxlardagi o'sish sur'ati **114,7 %** ni tashkil etdi.

Ko'rsatilgan bozor xizmatlari umumiy hajmining o'sishiga, xizmat turlari bo'yicha mutlaq o'sish ta'siri 2022- yil yanvar-sentabr oylarida, f.p.



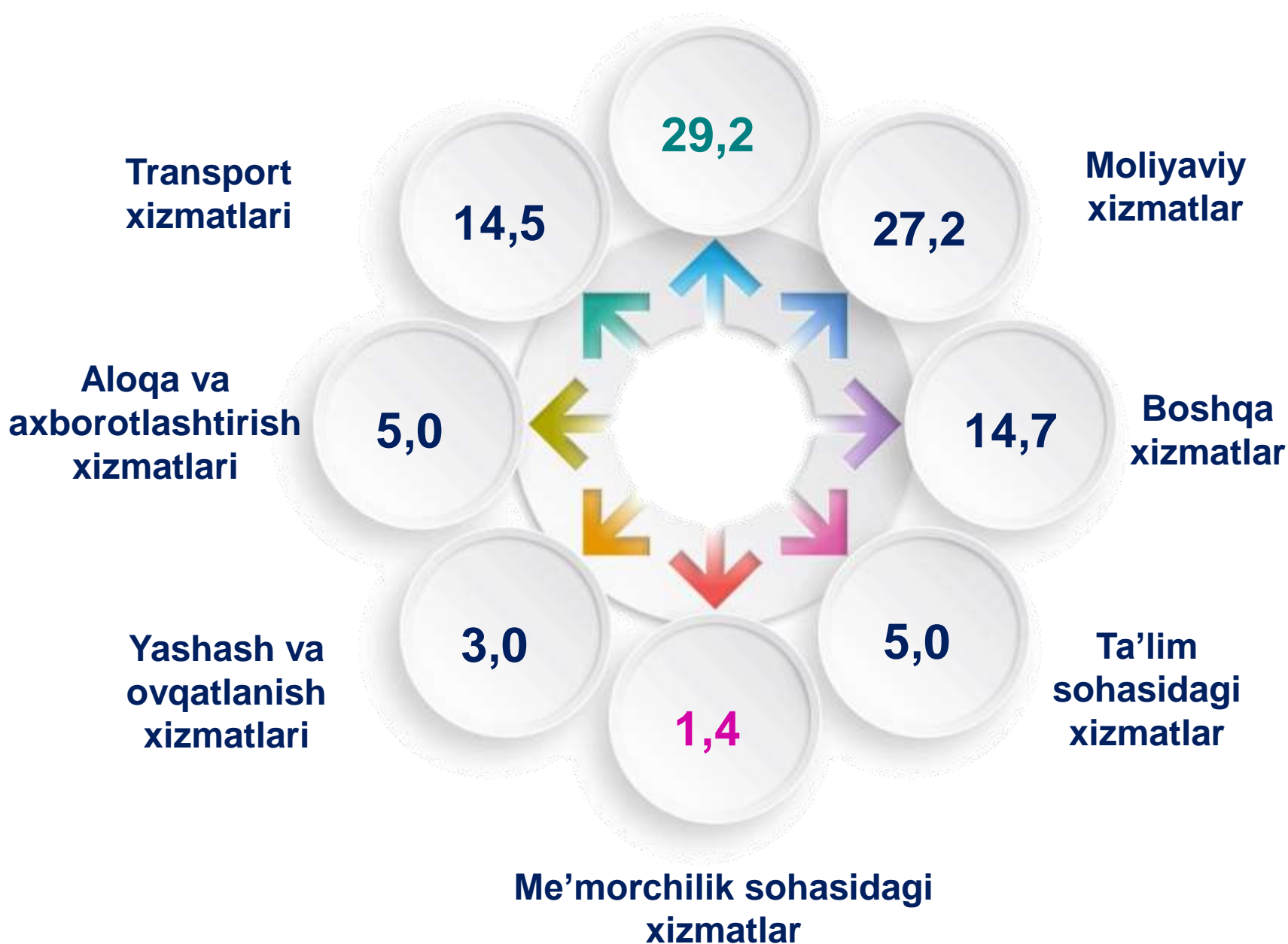
Iqtisodiy faoliyat turlari bo'yicha ko'rsatilgan bozor xizmatlari tarkibida eng katta ulushni savdo xizmatlari egallaydi. 2022- yil yanvar-sentabr oylarida bu xizmatlarning ulushi **29,2 %** ni tashkil etdi.

Shu bilan birga, yuqori ko'rsatkichlar moliyaviy xizmatlar (**27,2 %**), transport xizmatlari (**14,5 %**), aloqa va axborotlashtirish va ta'lim sohasidagi xizmatlar bo'yicha xizmatlari (**5,0 %**) qayd etildi.

Me'morchilik sohasidagi xizmatlar hajmida biroz o'sish qayd etilib, ularning ulushi **1,4 %** ga yetdi.

Iqtisodiy faoliyat turlari bo'yicha xizmatlar tarkibi, % da
(2022- yil yanvar-sentabr oylarida)

Savdo xizmatlari



2022- yilning yanvar-sentabr aloqa va axborotlashtirish xizmatlari sohasida yuqori o'sishga erishildi (**22,1 %**). 2021- yilning shu davriga nisbatan o'sish sur'ati bilan solishtirganda farq **5,3** punktni tashkil etdi.

2022- yilning yanvar-sentabr va 2021- yillari uchun yashash va ovqatlanish xizmatlarining o'sish sur'atlari o'rtasidagi maksimal ijobiy tafovut **2,7** punkt darajasida qayd etildi.



Iqtisodiy faoliyat turlari bo'yicha ko'rsatilgan bozor xizmatlarining o'sish sur'atlari, % da

Xizmatlar – jami	120,3	114,7
Aloqa va axborotlashtirish xizmatlari	116,8	122,1
Moliyaviy xizmatlar	128,3	127,2
Transport xizmatlari	112,1	105,0
Yashash va ovqatlanish xizmatlari	107,3	110,0
Savdo xizmatlari	115,8	111,2
Ko'chmas mulk bilan bog'liq xizmatlar	110,9	106,4
Ta'lim sohasidagi xizmatlar	155,3	111,8
Sog'liqni saqlash sohasidagi xizmatlar	146,6	99,5
Ijara xizmatlari	111,6	110,3
Kompyuter ta'mirlash bo'yicha xizmatlar	116,4	105,5
Shaxsiy xizmatlar	121,2	106,9
Me'morchilik sohasidagi xizmatlar	117,7	103,4
Boshqa xizmatlar	126,4	110,7

■ 2021- y. yanvar-sentabr

■ 2022- y. yanvar-sentabr

*O'sish
sur'ati, % da*

*Xizmatlar hajmi,
mlrd. so'm*

**Savdo xizmatlari
(yanvar-sentabr
oylarida)**



Savdo bu – tovarlarning aylanishini, ularning ishlab chiqarish sohasidan iste'mol sohasiga o'tishini ta'minlaydigan iqtisodiyot sohasidir. Ma'lum bir davlat ichida savdo tovarlarini zarur iste'molchiga yetkazib berish vazifasini bajaradi. U ulgurji va chakana savdoga bo'linadi.



2022- y. yanvar-sentabr

Xizmatlar hajmi,
mlrd. so'm

O'sish sur'ati,
% da

Arnasoy

48,7

102,0

Baxmal

182,9

125,6

G'allaorol

232,8

109,3

Sharof Rashidov

187,6

110,4

Do'stlik

94,0

118,9

Zomin

190,5

107,5

Zarbdor

83,2

102,7

Zafarobod

47,6

101,0

Mirzacho'l

68,6

104,6

Paxtakor

84,0

113,9

Forish

101,7

103,8

Yangiobod

23,3

101,7

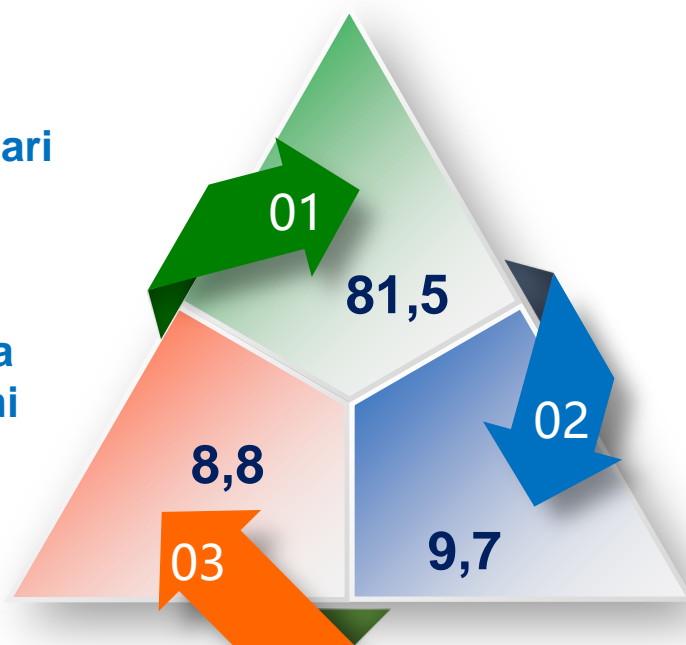
Jizzax shahri

360,9

115,0

Savdo xizmatlarining tarkibi, % da
(2022- yil yanvar-sentabr oylarida)

1. Avtomobillar va mototsikllar savdosidan tashqari chakana savdo bo'yicha xizmatlar
2. Ulgurji savdo xizmatlari (avtomobillar va mototsikllar savdosidan tashqari)
3. Avtomobillar va mototsikllar ulgurji va chakana savdosi, jumladan, ularni ta'mirlash xizmatlarini qo'shgan holda



Hududlar kesimida savdo xizmatlarining tarkibi, % da
(2022- yil yanvar-sentabr oylarida)

	Avtomobillar va mototsikllar ulgurji va chakana savdosi, jumladan, ularni ta'mirlash xizmatlarini qo'shgan holda	Ulgurji savdo xizmatlari	Chakana savdo xizmatlari
Jizzax viloyati	8,8	9,7	81,5
Jizzax shahri	12,4	20,3	67,3
tumanlar:			
Arnasoy	5,5	12,9	81,6
Baxmal	26,0	4,0	70,0
G'allaorol	4,1	2,2	93,7
Sharof Rashidov	7,7	8,4	83,9
Do'stlik	6,9	17,5	75,6
Zomin	4,8	7,8	87,4
Zarbdor	1,9	3,5	94,6
Zafarobod	4,5	4,1	91,4
Mirzacho'l	2,1	12,2	85,7
Paxtakor	5,6	12,1	82,3
Forish	3,5	2,2	94,3
Yangiobod	6,9	2,8	90,3

O'sish
sur'ati, % da

Xizmatlar hajmi,
mlrd. so'm

Transport
xizmatlari
(yanvar-sentabr
oylarida)



2022- y. yanvar-sentabr

Xizmatlar
hajmi,
mlrd. so'm

O'sish
sur'ati,
% da

Arnasoy

6,8

102,9

Baxmal

79,7

99,4

G'allaorol

68,8

101,5

Sharof Rashidov

318,0

108,9

Do'stlik

30,5

107,9

Zomin

77,4

104,5

Zarbdor

39,9

102,0

Zafarobod

7,9

98,1

Mirzacho'l

13,5

105,5

Paxtakor

27,9

105,5

Forish

25,4

101,7

Yangiobod

7,5

104,4

Jizzax shahri

141,6

103,4

Transport xizmatlari hajmining o'sishi, yuk va yo'lovchilarni tashish xizmatlariga talabning oshishi bilan bog'liq bo'lib, bu o'z navbatida turistik faoliyatning jadal rivojlanishi, savdo tarmog'ining kengayishi, qurilish loyihalari hajmini yanada kengaytirishga, bino va inshootlarni rekonstruksiya qilish, shuningdek, transport va logistika infrazuzilmasini rivojlantirish bilan bog'liq.

O'sish
sur'ati, % da

Xizmatlar hajmi,
mlrd. so'm

**Avtomobil
transporti
xizmatlari**
(yanvar-sentabr
oylarida)

2022- y. 104,6

824,7

2021- y. 112,1

740,9



2022- y. yanvar-sentabr

Xizmatlar
hajmi,
mlrd. so'm

O'sish
sur'ati,
% da

Arnasoy

6,1

102,7

Baxmal

78,6

99,2

G'allaorol

64,6

100,6

Sharof Rashidov

317,0

108,7

Do'stlik

29,9

107,9

Zomin

75,4

104,1

Zarbdor

39,3

101,9

Zafarobod

7,8

98,1

Mirzacho'l

13,3

105,5

Paxtakor

27,2

105,3

Forish

24,9

101,5

Yangiobod

7,4

104,3

Jizzax shahri

133,2

102,1

Transport xizmatlarining eng katta ulushi avtomobil transportida yuk va yo'lovchilarni tashish bo'yicha xizmatlarga to'g'ri keladi.

Transportning ushbu turi boshqa transport turlari bilan taqqoslanganda uning moslashuvchanligi va ko'rsatilayotgan xizmatlarning nisbatan arzonligi sababli yuqori talabga ega hisoblanadi.



*Xizmatlar hajmi,
mlrd. so‘m*

*O‘shish
sur‘ati, % da*

**Moliyaviy
xizmatlar**
(yanvar-sentabr
oylarida)

2022– y. 1 592,6

127,2

2021– y. 1 208,9

128,3



2022- y. yanvar-sentabr

Xizmatlar
hajmi,
mlrd. so‘m

O‘shish
sur‘ati,
% da

Arnasoy

17,2

132,9

Baxmal

40,1

144,3

G‘allaorol

71,9

139,7

Sharof Rashidov

78,5

127,5

Do‘stlik

32,3

133,5

Zomin

68,0

138,8

Zarbdor

40,2

141,9

Zafarobod

16,1

141,2

Mirzacho‘l

51,0

153,0

Paxtakor

24,7

138,5

Forish

35,9

128,3

Yangiobod

9,1

121,8

Jizzax shahri

1 107,6

123,2

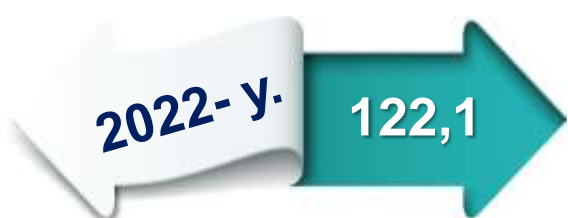
Moliyaviy xizmatlar hajmi moliyaviy vositachilik hisobidan olingan foizli daromadlar hajmi (xizmatlar uchun belgilangan to‘lovlar miqdorida), shuningdek, moliya muassasasi tomonidan ssuda berish yoki depozitni saqlash bo‘yicha xizmatlari uchun to‘lanadigan haq hisobiga ko‘ra olinadi.



O'sish
sur'ati, % da

Xizmatlar hajmi,
mlrd. so'm

Aloqa va
axborotlashtirish
xizmatlari
(yanvar-sentabr
oylarida)



2022- y. yanvar-sentabr

Xizmatlar
hajmi,
mlrd. so'm

O'sish
sur'ati,
% da

Arnasoy

7,9

119,1

Baxmal

26,2

120,2

G'allaorol

29,6

119,9

Sharof Rashidov

39,1

118,6

Do'stlik

11,1

119,4

Zomin

27,7

120,3

Zarbdor

14,8

120,8

Zafarobod

8,4

120,2

Mirzacho'l

8,8

119,4

Paxtakor

13,6

119,6

Forish

52,9

117,1

Yangiobod

4,9

119,3

Jizzax shahri

46,8

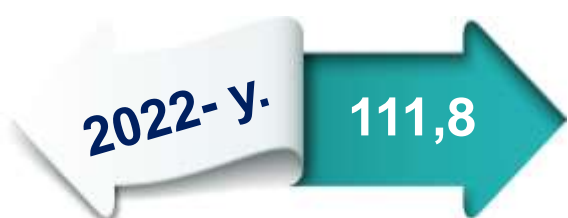
140,3

Axborot texnologiyalarining rivojlanish va foydalanish darajalari, shuningdek, ularni ta'minlaydigan telekommunikatsiya infratuzilmasi iqtisodiy taraqqiyotning muhim omillariga aylanib, barqaror rivojlanish va mamlakatning jahon iqtisodiyotiga integratsiyalashuvi samaradorligini ta'minlaydi.

O'sish
sur'ati, % da

Xizmatlar hajmi,
mlrd. so'm

Ta'lim sohasidagi
xizmatlar
(yanvar-sentabr
oylarida)



2022- y. yanvar-sentabr	Xizmatlar hajmi, mlrd. so'm	O'sish sur'ati, % da
Arnasoy	1,6	94,8
Baxmal	3,1	98,0
G'allaorol	4,9	99,9
Sharof Rashidov	7,7	99,9
Do'stlik	4,4	100,6
Zomin	5,3	98,8
Zarbdor	1,7	100,0
Zafarobod	1,0	95,7
Mirzacho'l	1,7	96,9
Paxtakor	3,7	97,7
Forish	1,6	96,9
Yangiobod	0,5	94,8
Jizzax shahri	253,3	114,1


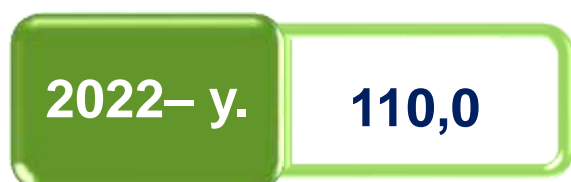
2022- yil yanvar-sentabr oylarida ta'lim sohasidagi xizmatlar hajmi **290,5** mlrd. so'mni yoki ko'rsatilgan bozor xizmatlari umumiy hajmining **5,0** % ini tashkil etdi. 2021- yil yanvar-avgustiga nisbatan o'sish sur'ati **111,8** % ni tashkil etgan.

Taqqoslash uchun: 2021- yil yanvar-avgustda xizmatlar hajmi **223,7** mlrd. so'mni tashkil etgan. 2020- yilga nisbatan esa **55,3** % ga o'sish qayd etilgan.

O'sish
sur'ati, % da

Xizmatlar hajmi,
mlrd. so'm

Yashash va
ovqatlanish
bo'yicha xizmatlar
(yanvar-sentabr
oylarida)



Oziq-ovqat va ichimliklar bilan ta'minlash bo'yicha xizmatlar – oziq-ovqat mahsulotlari va ichimliklar yetkazib berish bo'yicha qo'yilgan ustamadan tashqari, ovqat tayyorlashda ishlatilgan va qayta ishlanmagan holda sotilgan mahsulotlar qiymatini o'z ichiga oluvchi aylanma qiymatdir.

Yashash bo'yicha xizmatlar hajmi, qisqa muddatli turar joy bilan ta'minlash bo'yicha ko'rsatilgan xizmatlar (mehmonxonalar, otellar, motellar va boshqa turar joylar) qiymatini o'z ichiga oladi.

2022- y. yanvar-sentabr

Xizmatlar hajmi,
mlrd. so'm

O'sish sur'ati,
% da

Arnasoy

0,4

108,4

Baxmal

5,4

109,3

G'allaorol

10,4

109,6

Sharof Rashidov

32,3

109,6

Do'stlik

5,6

109,4

Zomin

16,3

110,0

Zarbdor

6,0

109,4

Zafarobod

3,0

109,4

Mirzacho'l

2,5

109,3

Paxtakor

7,9

109,5

Forish

1,9

109,3

Yangiobod

2,5

109,5

Jizzax shahri

81,7

110,4

*Xizmatlar hajmi,
mlrd. so‘m*

*O‘sinh
sur‘ati, % da*

2022- y.

114,3

99,5

2021- y.

102,5

146,6

**Sog‘liqni saqlash
sohasidagi xizmatlar
(yanvar-sentabr
oylarida)**



2022- y. yanvar-sentabr

Xizmatlar
hajmi,
mlrd. so‘m

O‘sinh
sur‘ati,
% da

Arnasoy

0,4

100,3

Baxmal

1,7

103,6

G‘allaorol

3,8

97,2

Sharof Rashidov

6,8

104,1

Do‘stlik

0,8

104,5

Zomin

36,8

96,6

Zarbdor

0,3

93,6

Zafarobod

0,2

89,0

Mirzacho‘l

2,8

101,7

Paxtakor

0,8

103,5

Forish

0,8

94,1

Yangiobod

1,7

103,1

Jizzax shahri

57,4

100,7

2022- yil yanvar-sentabr oylarida sog‘liqni saqlash xizmatlari hajmi 114,3 mlrd. so‘mni tashkil etdi. Xizmatlarning umumiy hajmi- da ularning ulushi 2,0 % ni tashkil etdi.

2021- yilning yanvar-sentabrga nisbatan hajmining biroz o‘shishi sur‘ati 0,5 % ni qayd etildi.

Taqqoslash uchun: 2021- yil yanvar-sentabr oylarida ushbu xizmatlar hajmi 102,5 mlrd. so‘mni yoki ularning umumiy hajmining 2,2 % ini tashkil etgan.

**2022- yil yanvar-sentabr oylarida hududlar bo'yicha
ko'rsatilgan xizmatlarning asosiy ko'rsatkichlari**

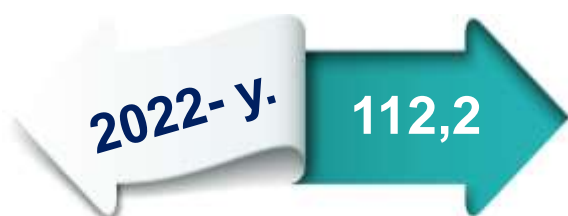
	Hajmi, mlrd. so'm	Umumiy hajmdagi ulushi, % da	O'sish sur'ati, 2021- yil yanvar-sentabr oylariga nisbatan % da
Jizzax viloyati	5 844,3	100,0	114,7
Jizzax shahri	2 412,6	41,3	116,2
<i>tumanlar:</i>			
Arnasoy	109,1	1,9	110,5
Baxmal	382,6	6,5	119,2
G'allaorol	485,8	8,3	114,1
Sharof Rashidov	777,4	13,3	112,2
D'ostlik	206,1	3,5	119,4
Zomin	482,4	8,2	111,7
Zarbdor	214,2	3,7	111,4
Zafarobod	102,3	1,8	110,4
Mirzacho'l	168,2	2,9	118,2
Paxtakor	193,8	3,3	116,3
Forish	253,3	4,3	110,3
Yangiobod	56,5	1,0	107,5

2022- yil yanvar-sentabr oylarida ko'rsatilgan bozor xizmatlari umumiy hajmidagi eng katta ulush – **41,3** % (2021- yil yanvar-sentabr oylarida – **40,3** %)ni Jizzax shahri tashkil etdi. Xizmat ko'rsatish sohasining nisbatan eng past ko'rsatkichlari Yangiobod tumanida – **1,0** % (2021- yil yanvar-sentabr oylarida – **1,2** %) qayd etildi.

O'sish
sur'ati, % da

Xizmatlar hajmi,
mlrd. so'm

Aholi jon boshiga
ko'rsatilgan bozor
xizmatlarining
asosiy
ko'rsatkichlari
(yanvar-sentabr
oylarida)



2022- y. yanvar-sentabr	Xizmatlar hajmi, mlrd. so'm	O'sish sur'ati, % da
Arnasoy	2 293,5	108,8
Baxmal	2 327,3	116,7
G'allaorol	2 692,5	111,6
Sharof Rashidov	3 338,3	110,1
Do'stlik	3 024,4	117,3
Zomin	2 792,8	109,1
Zarbdor	2 349,0	108,7
Zafarobod	1 968,7	108,5
Mirzacho'l	3 121,2	115,8
Paxtakor	2 480,8	113,6
Forish	2 642,7	108,6
Yangiobod	1 936,4	106,0
Jizzax shahri	12 784,5	112,1

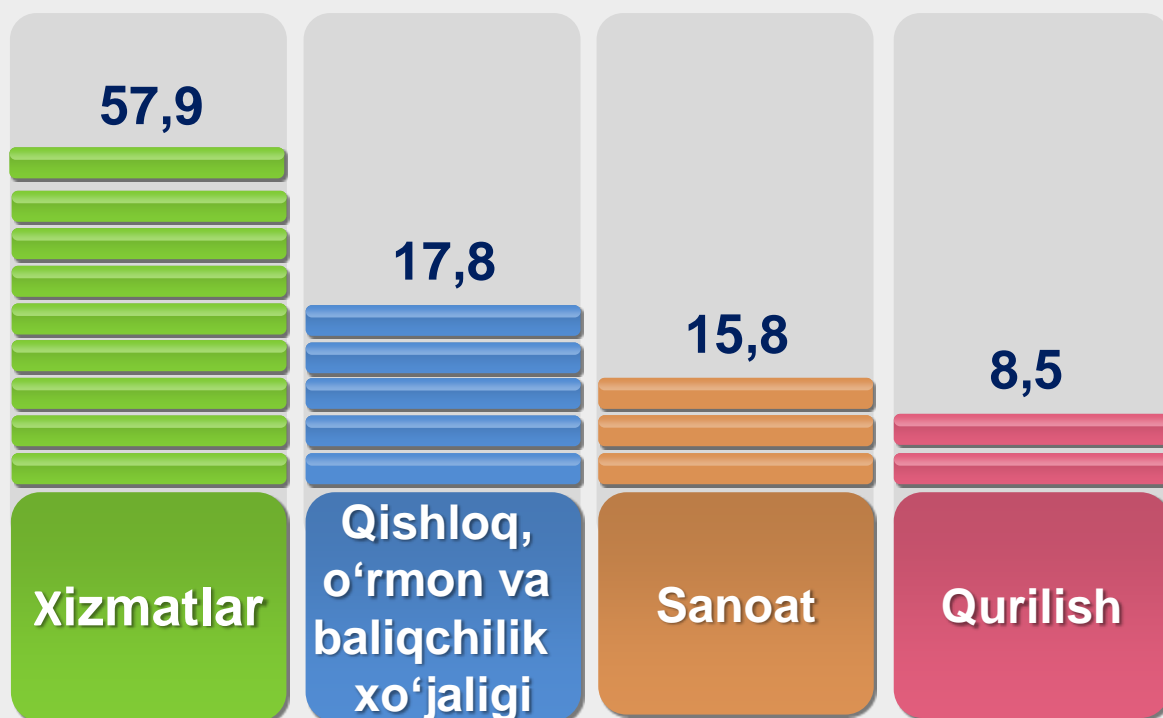
2022- yilning yanvar-sentabr oylarida aholi jon boshiga ko'rsatilgan bozor xizmatlari hajmi **4 016,6** ming so'mga yetdi. 2021- yilning yanvar-sentabr oylariga nisbatan o'sish sur'ati **112,2** % ni tashkil etdi.

2022- yilning yanvar-sentabr oylarida ushbu ko'rsatkich hududlar bo'yicha Jizzax shahrida **12 784,5** ming so'mdan Yangiobod tumanida **1 936,4** ming so'mgachani tashkil etdi.

2022- yilning 1- oktabr holatiga ko'ra, xizmatlar sohasida faoliyat ko'rsatayotgan korxonalar va tashkilotlar to'g'risida ma'lumot
(fermer va dehqon xo'jaliklaridan tashqari)



2022- yilning 1- oktabr holatiga ko'ra, faoliyat ko'rsatayotgan korxonalar va tashkilotlarning tarkibi
(fermer va dehqon xo'jaliklaridan tashqari)



Xizmatlar sohasi xalqaro korporatsiyalar, banklar, aviakompaniyalar, kompyuter markazlari, telekommunikatsiyalar, sug'urta, yuridik va konsalting firmalari, davlat va nodavlat tashkilotlar, shuningdek, notijorat tashkilotlarni qamrab oladi.

Taqqoslash uchun: 2021- yilning 1- oktabr holatiga ko'ra, xizmatlar sohasida faoliyat ko'rsatayotgan korxonalar va tashkilotlarning ulushi **57,5 %** ni tashkil etgan.

2022- yilning 1- oktabr holatiga ko'ra, xizmatlar sohasida faoliyat ko'rsatayotgan korxonalar va tashkilotlarning iqtisodiy faoliyat turlari bo'yicha tarkibi, % da

(fermer va dehqon xo'jaliklaridan tashqari)



Xizmatlar sohasida faoliyat ko'rsatayotgan korxonalar va tashkilotlar tarkibida, savdo faoliyati bilan shug'ullanuvchi korxonalar va tashkilotlar yuqori ulushni egallaydi (**45,1%**).

Yashash va ovqatlanish bo'yicha xizmat ko'rsatuvchi korxonalar va tashkilotlarning ulushi **10,6 %** ni tashkil etdi.

Xizmatlar sohasida faoliyat ko'rsatayotgan korxonalar va tashkilotlar tarkibida tashish va saqlash faoliyati bilan shug'ullanuvchi korxonalar va tashkilotlarning ulushi **4,2 %** ga yetdi.

Sog'liqni saqlash, shuningdek, ijtimoiy xizmatlar sohasida faoliyat ko'rsatayotgan korxonalar va tashkilotlarning ulushi **2,4 %** ni tashkil etdi.

Axborot va aloqa faoliyati bilan shug'ullanuvchi korxonalar va tashkilotlarning jami xizmatlar sohasida faoliyat ko'rsatayotgan korxonalar va tashkilotlar tarkibidagi ulushi **1,8 %** ga teng bo'ldi.

Savdo – 45,1

Boshqa turdagi xizmatlar – 35,9

Yashash va ovqatlanish – 10,6

Tashish va saqlash – 4,2

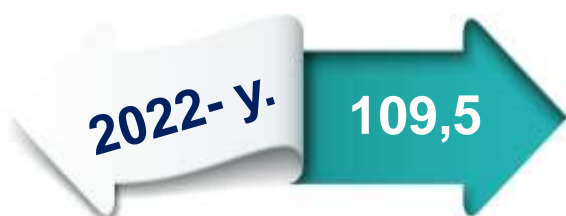
Sog'liqni saqlash – 2,4

Axborot va aloqa – 1,8

O'sish
sur'ati, % da

Xizmatlar hajmi,
mlrd. so'm

Xizmat ko'rsatish
sohasidagi
kichik biznes
(yanvar-sentabr
oylarida)



2022- y. yanvar-sentabr

Xizmatlar hajmi, mlrd. so'm	O'sish sur'ati, % da
--------------------------------	-------------------------

Arnasoy

82,2

105,9

Baxmal

264,6

105,3

G'allaorol

378,6

110,3

Sharof Rashidov

620,0

110,3

Do'stlik

146,6

111,5

Zomin

344,5

109,2

Zarbdor

156,8

105,1

Zafarobod

76,2

104,6

Mirzacho'l

105,8

107,5

Paxtakor

145,8

108,5

Forish

197,4

107,0

Yangiobod

42,1

105,3

Jizzax shahri

854,6

112,7

2022- yil yanvar-sentabr oylarida kichik tadbirkorlik subyektlari tomonidan ko'rsatilgan xizmatlar hajmi **3 415,2** mlrd. so'mga teng bo'lib, ishlab chiqarilgan bozor xizmatlarining umumiy hajmida ularning ulushi **58,4** % ini tashkil etdi. Uning **17,8** % ini kichik korxonalar va mikrofirmalar tashkil etadi.

2022- yilning 1- oktabr holatiga ko'ra, xizmatlar sohasida faoliyat ko'rsatayotgan kichik tadbirkorlik subyektlari to'g'risida ma'lumot
(fermer va dehqon xo'jaliklaridan tashqari)



Soni

Sonini o'sishi

**11 358
birlik**

**1 031
birlikka**

51,8 %

110,0%

**Umumiy
sonidagi ulushi**

**O'sish
sur'ati**

Kichik tadbirkorlik subyektlariga tegishli faoliyat ko'rsatayotgan korxonalarining o'sishi, xizmatlar sohasida faoliyat ko'rsatayotgan korxonalar va tashkilotlar umumiy sonining o'sishiga ijobiy ta'sir ko'rsatdi.

Faoliyat ko'rsatayotgan korxonalar va tashkilotlarning umumiy sonida kichik tadbirkorlik subyektlarining ulushi

(fermer va dehqon xo'jaliklaridan tashqari)

**1- oktabr
holatiga**

2021- y.

76,1%

2022- y.

77,6%



Xizmatlar sohasi statistikasi bo'limi
Tel.: 72-222-79-76